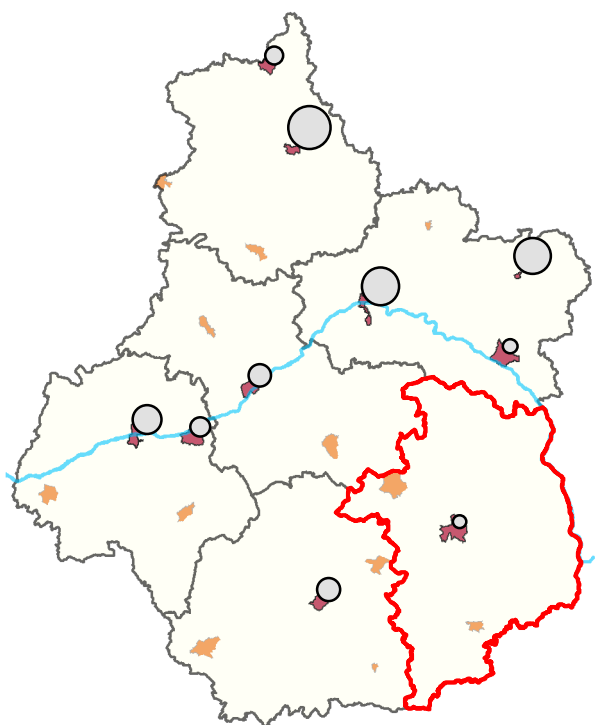


Opérateurs d'hébergement et nombre de places disponibles réservées aux femmes victimes de violence dans le département du Cher en 2021, financés par l'État (BOP 177)



- 5 places d'hébergements réservés aux femmes victimes de violence

- 132 569 femmes âgées de 15 ans et plus dans le département (Insee RP, 2019)
- Taux d'équipement : 3,8 pour 100 000 femmes (15 ans et plus)
- Taux d'occupation moyen annuel : 100,0 %



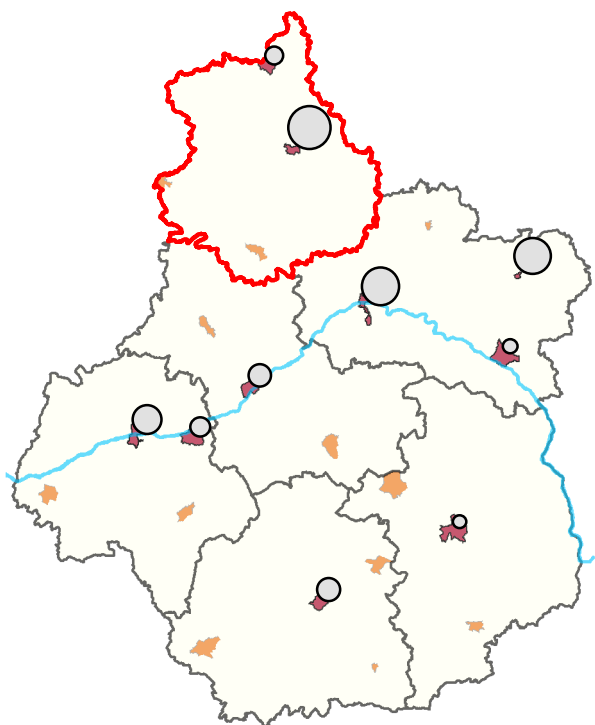
Opérateur-s (Dispositif-s d'hébergement-s)

Le Relais (2 HU et 1 ALT)

5

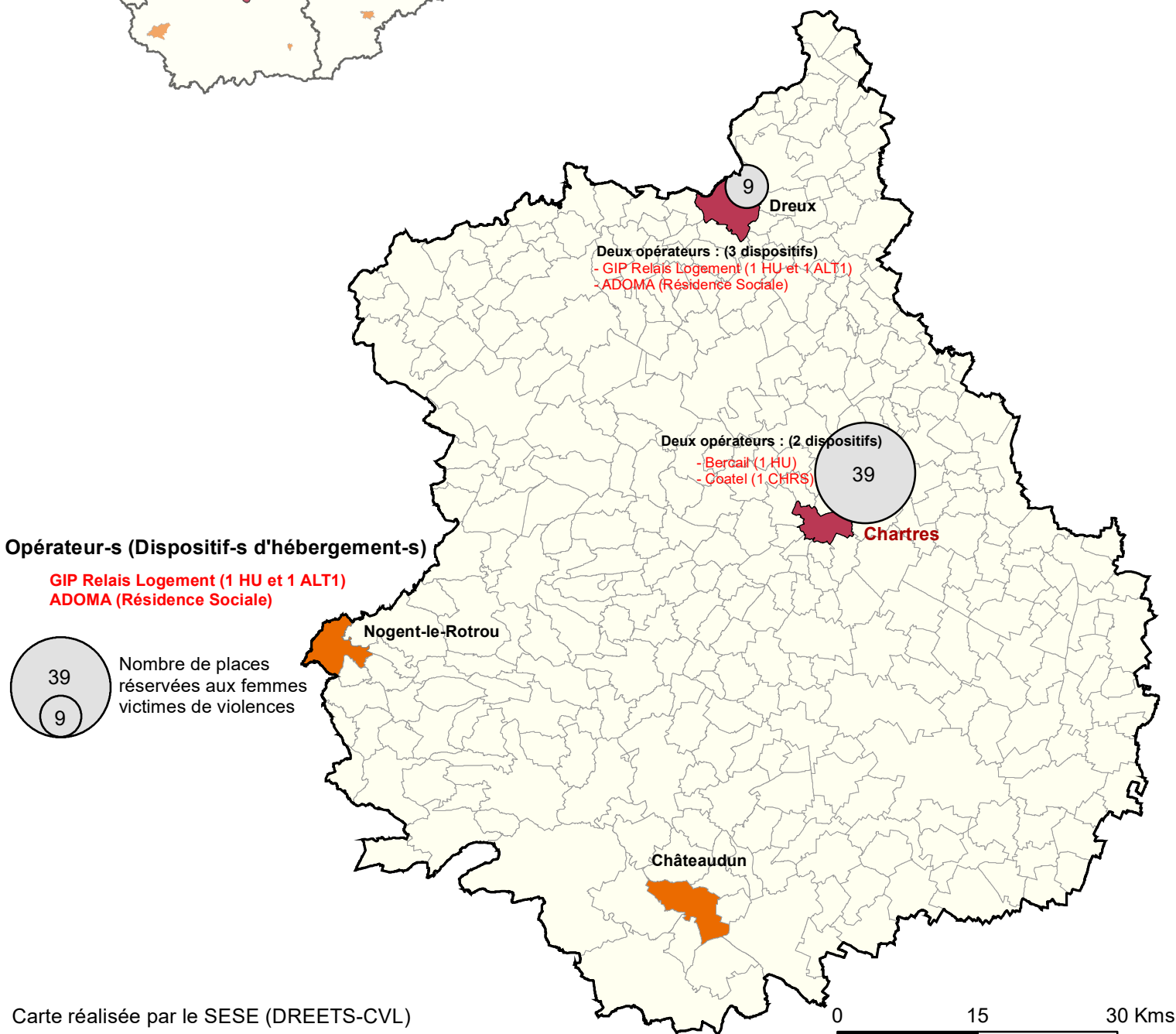
Nombre de places réservées aux femmes victimes de violences

Opérateurs d'hébergement et nombre de places disponibles réservées aux femmes victimes de violence dans le département de l'Eure-et-Loir en 2021, financés par l'État (BOP 177)

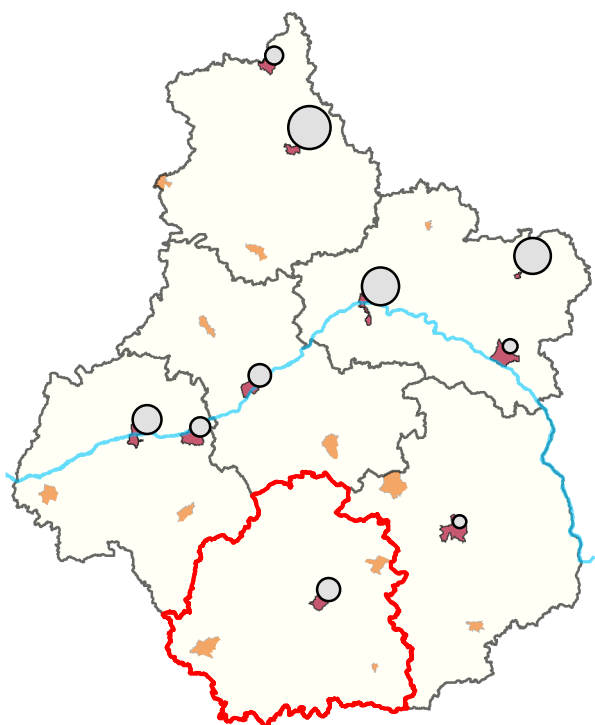


- 48 places d'hébergements réservées aux femmes victimes de violence

- 179 653 femmes âgées de 15 ans et plus dans le département (Insee RP, 2019)
- Taux d'équipement : 26,7 pour 100 000 femmes (15 ans et plus)
- Taux d'occupation moyen annuel : 100,0 %

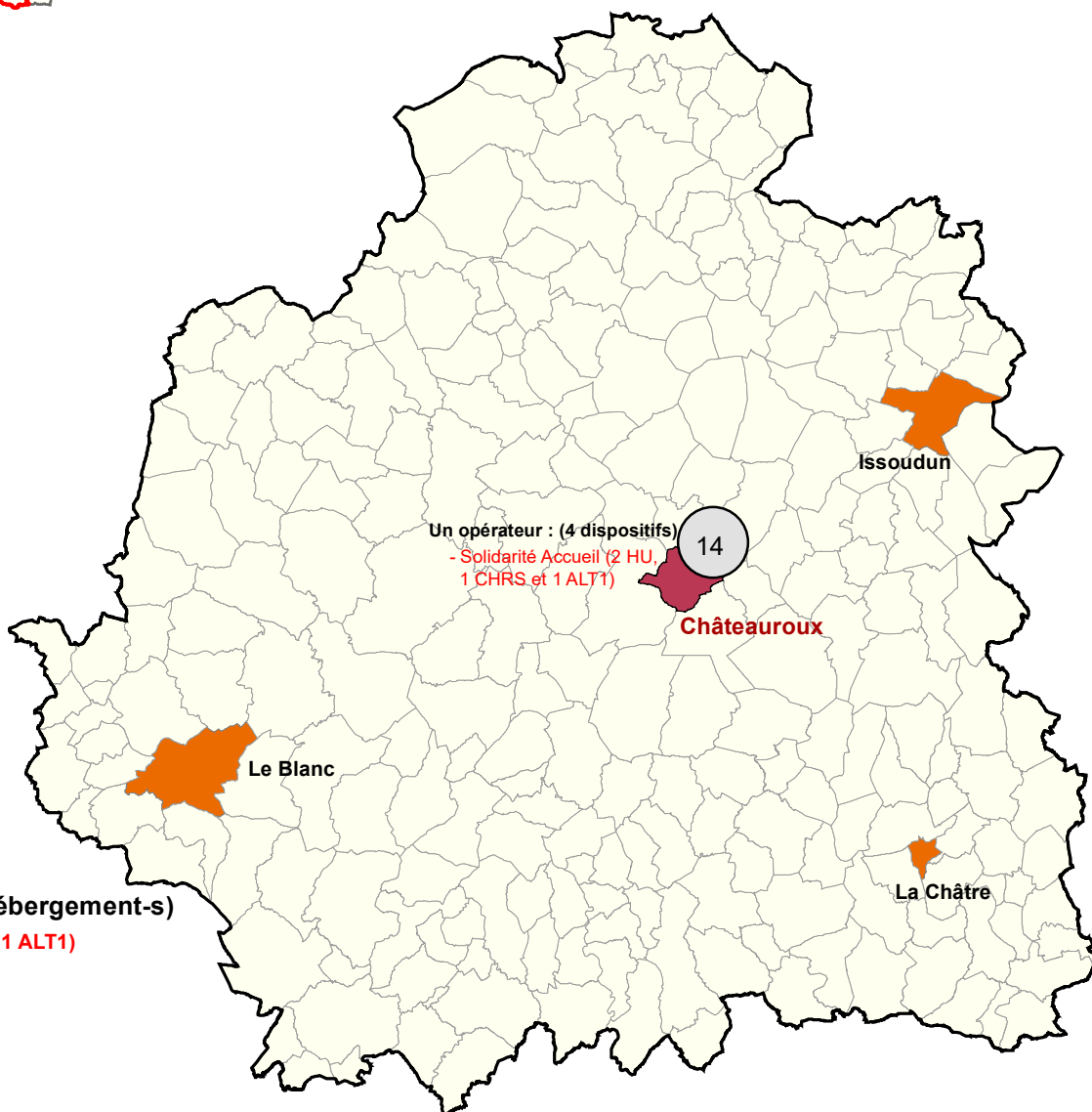


Opérateurs d'hébergement et nombre de places disponibles réservées aux femmes victimes de violence dans le département de l'Indre en 2021, financés par l'État (BOP 177)



- 14 places d'hébergements réservées aux femmes victimes de violence

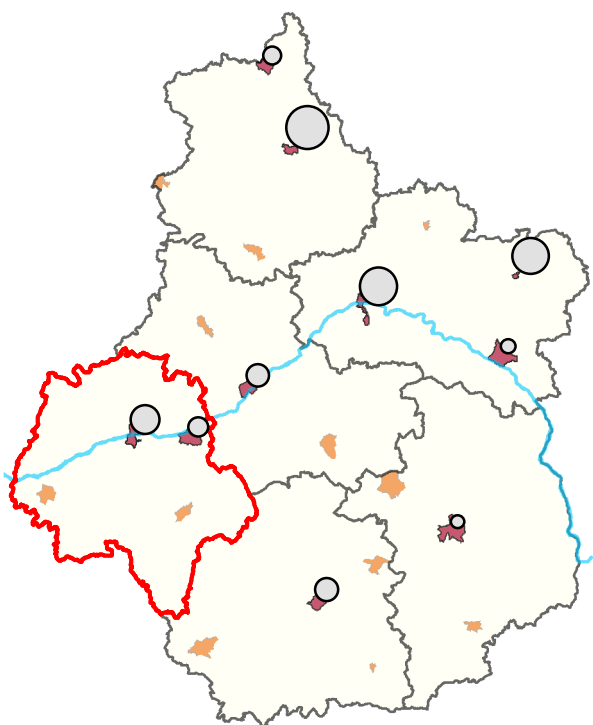
- 97 389 femmes âgées de 15 ans et plus dans le département (Insee RP, 2019)
- Taux d'équipement : 14,4 pour 100 000 femmes (15 ans et plus)
- Taux d'occupation moyen annuel : N.C.



14

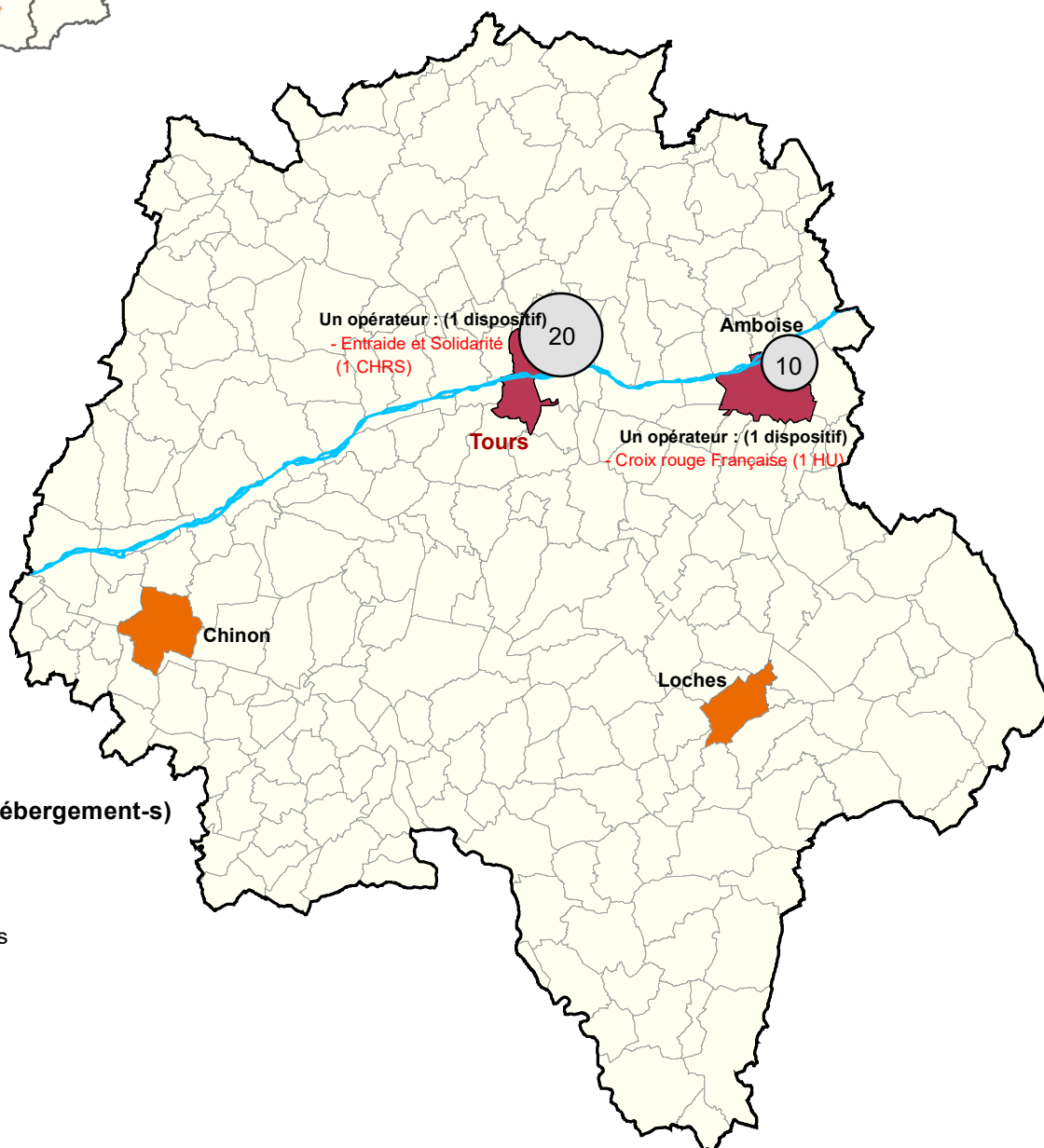
Nombre de places réservées aux femmes victimes de violences

**Opérateurs d'hébergement et nombre de places disponibles réservées
aux femmes victimes de violence dans le département de l'Indre-et-Loire en
2021, financés par l'État (BOP 177)**

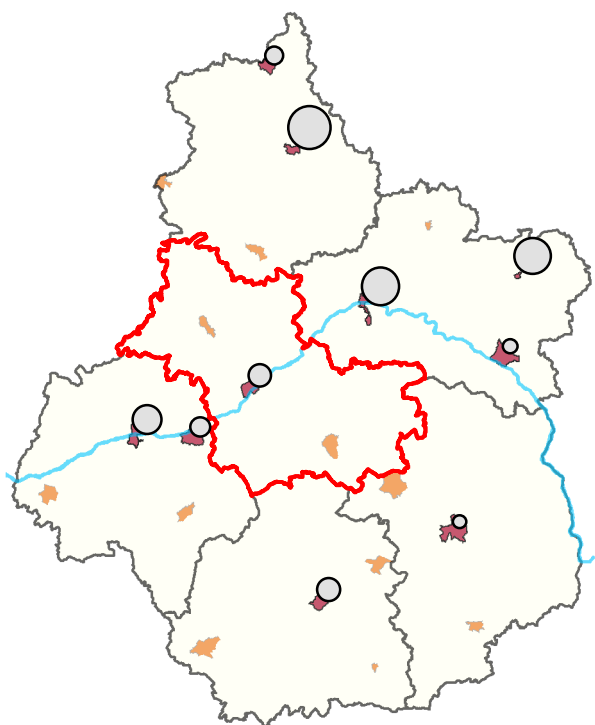


**- 30 places d'hébergements réservées aux femmes
victimes de violence**

- 266 209 femmes âgées de 15 ans et plus dans le département (Insee RP, 2019)
- Taux d'équipement : 11,3 pour 100 000 femmes (15 ans et plus)
- Taux d'occupation moyen annuel : 99,0 %

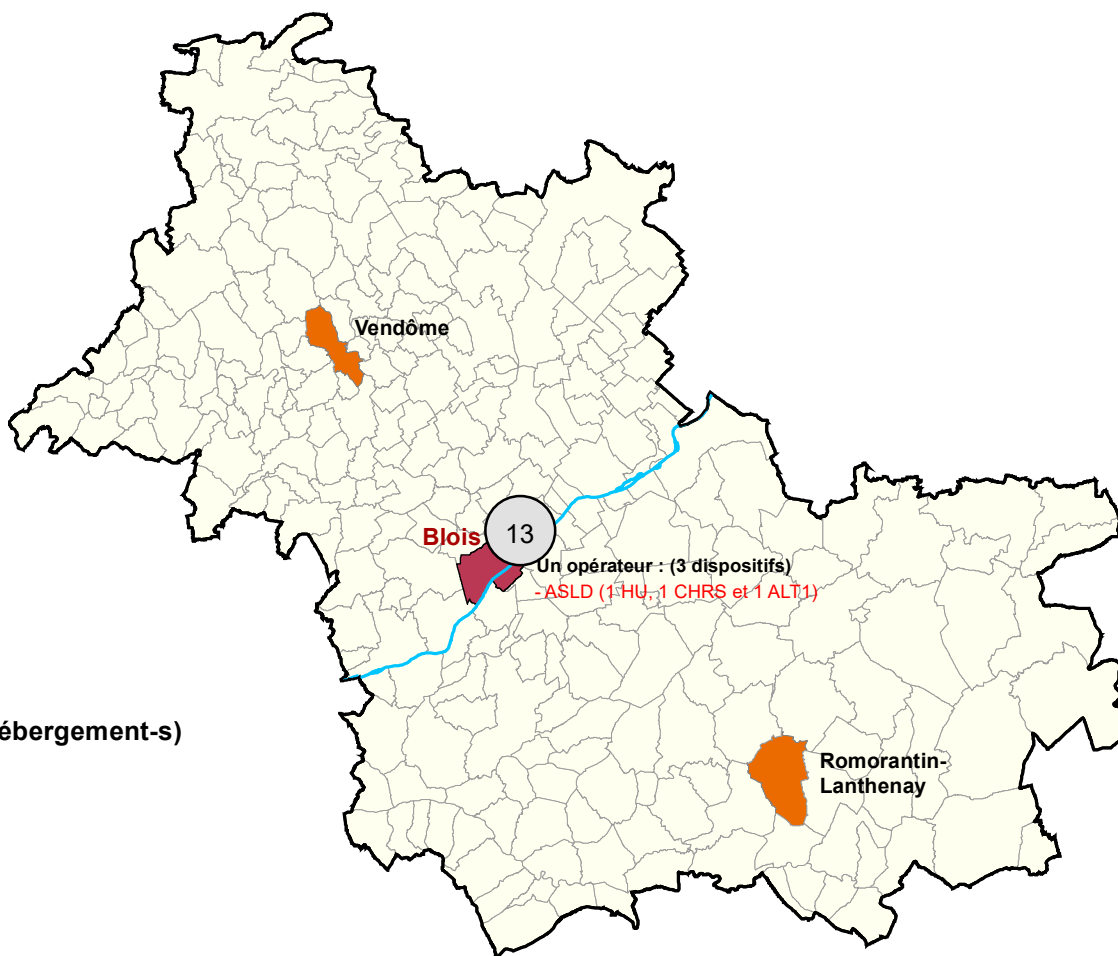


**Opérateurs d'hébergement et nombre de places disponibles réservées
aux femmes victimes de violence dans le département du Loir-et-Cher en
2021, financés par l'État (BOP 177)**



**- 13 places d'hébergements réservées aux femmes
victimes de violence**

- 142 200 femmes âgées de 15 ans et plus dans le département (Insee RP, 2019)
- Taux d'équipement : 9,1 pour 100 000 femmes (15 ans et plus)
- Taux d'occupation moyen annuel : 93,6 %

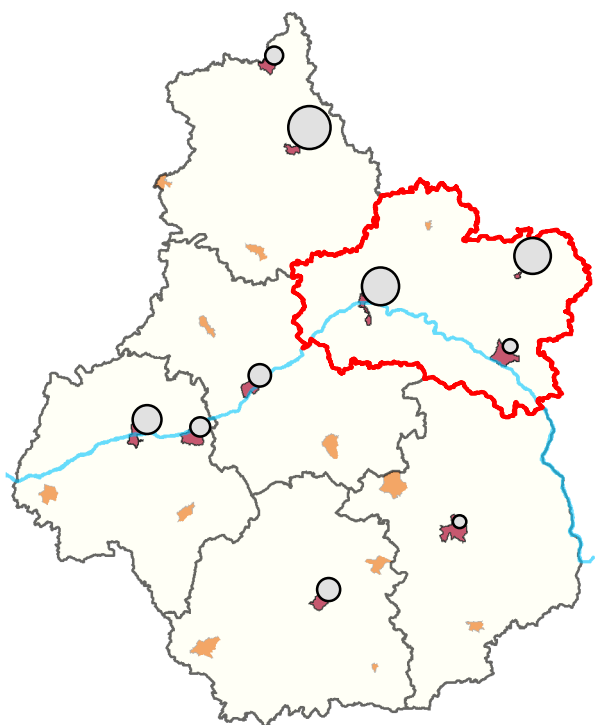


Opérateur-s (Dispositif-s d'hébergement-s)

ASLD (1 HU, 1 CHRS et 1 ALT1)

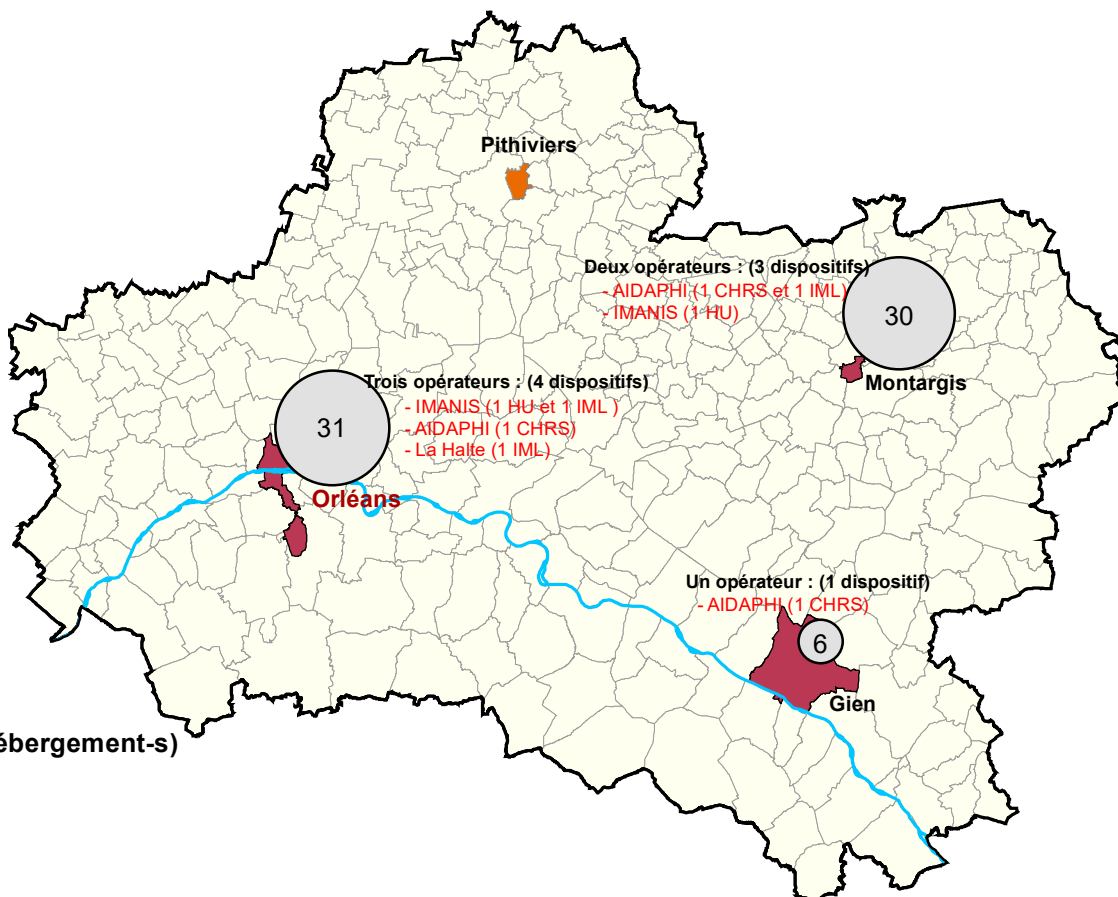
13 Nombre de places réservées aux femmes victimes de violences

Opérateurs d'hébergement et nombre de places disponibles réservées aux femmes victimes de violence dans le département du Loiret en 2021, financés par l'État (BOP 177)



- 67 places d'hébergements réservées aux femmes victimes de violence

- 285 789 femmes âgées de 15 ans et plus dans le département (Insee RP, 2019)
- Taux d'équipement : 23,4 pour 100 000 femmes (15 ans et plus)
- Taux d'occupation moyen annuel : 95,2 %



Opérateur-s (Dispositif-s d'hébergement-s)

- IMANIS (1 HU et 1 IML)
- AIDAPHI (1 CHRS)
- La Halte (1 IML)

